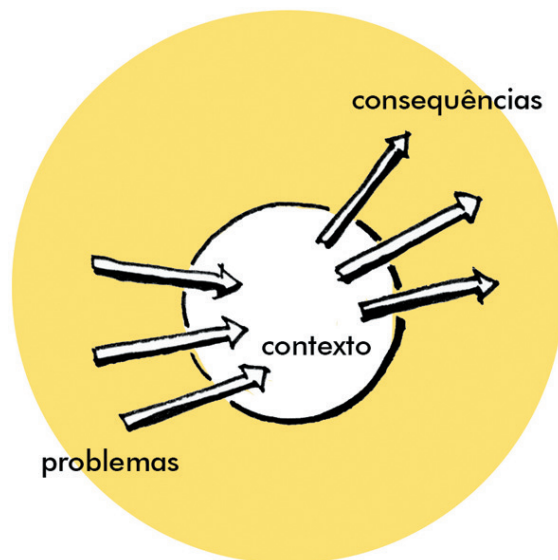


ANEXO V

MAPA DOS PROBLEMAS



II - Instrumento para a auscultação e diagnóstico

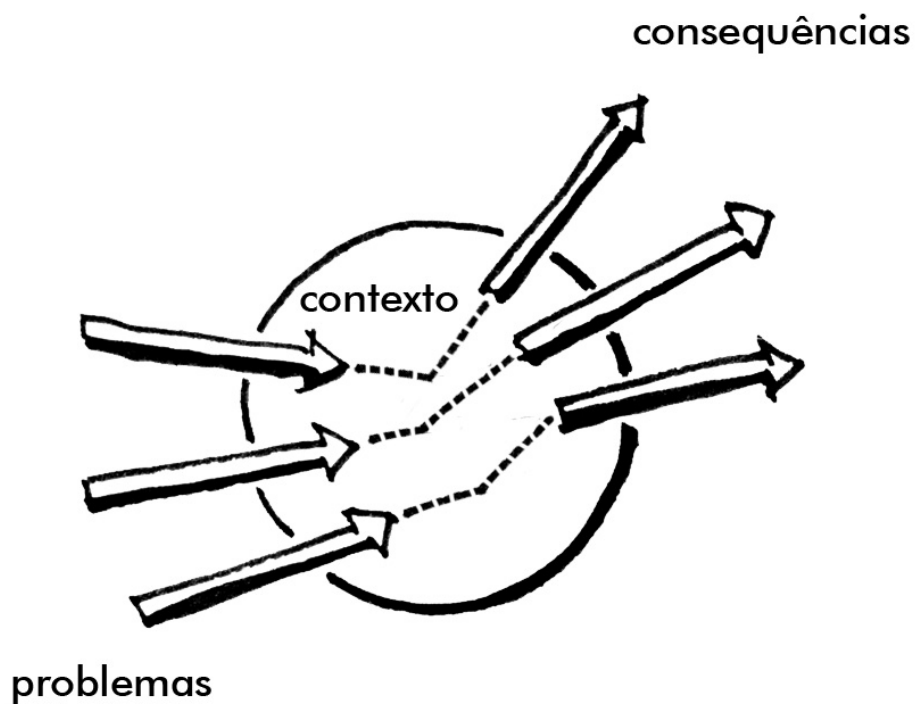
Nome do instrumento

MAPA DOS PROBLEMAS

TAREFAS 1 a 3

Como aplicar:

1. Entregar a cada pessoa uma folha com o desenho do mapa e explicar o que representam o círculo e as setas:



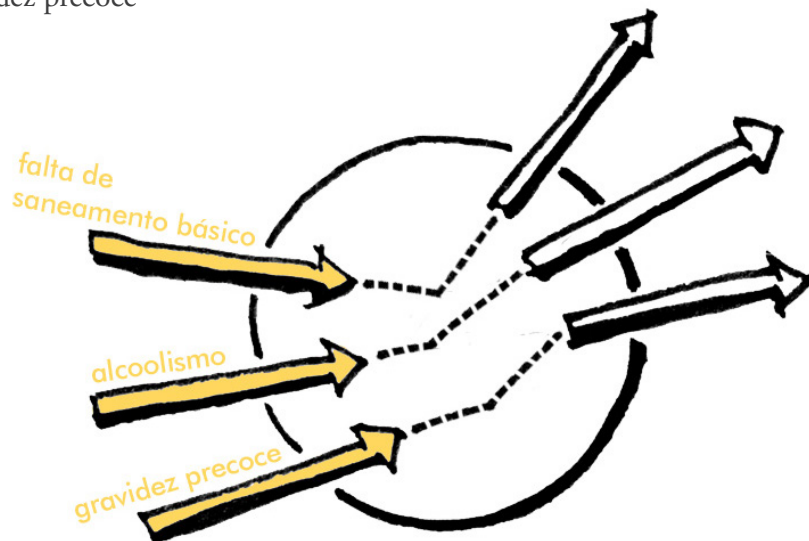
2. Individualmente, cada pessoa reflete e escreve no mapa os três problemas. Dar tempo (cerca de 20 minutos) para cada pessoa pensar e escrever.

Por exemplo:

Problema 1: Falta de saneamento básico

Problema 2: Alcoolismo

Problema 3: Gravidez precoce



3. Individualmente, cada pessoa reflete e escreve no mapa as três consequências (uma para cada problema). Dar tempo (cerca de 20 minutos) para cada pessoa pensar e escrever.

Por exemplo:

Consequência 1: Proliferação de doenças devido à poluição/lixo

Consequência 2: Desemprego

Consequência 3: Aumento dos índices de mortalidade infantil e na adolescência

